




MINISTERIO  
DE INDUSTRIA, COMERCIO  
Y TURISMO

SECRETARÍA GENERAL DE INDUSTRIA Y PYME  
DIRECCIÓN GENERAL DE INDUSTRIA Y DE LA PYME

Abril 2022

# CONSTRUCCIÓN NAVAL

## BOLETÍN INFORMATIVO TRIMESTRAL





## ÍNDICE

### INFORMACIÓN NACIONAL

#### 1. Actividad Sectorial

- 1.1 Actividad Contractual
- 1.2 Actividad Productiva

#### 2. Actividad Contractual

- 2.1 Resumen
- 2.2 Nuevos Contratos por Tipos de Buques
- 2.3 Cartera de Pedidos por Tipos de Buques
- 2.4 Contratación Mensual
- 2.5 Cartera de Pedidos Trimestral
- 2.6 Nuevos Contratos por Astilleros
- 2.7 Cartera de Pedidos por Astilleros

#### 3. Actividad Productiva

- 3.1 Resumen
- 3.2 Actividad Ponderada Trimestral
- 3.3 Puestas de Quilla por Tipos de Buques
- 3.4 Puestas de Quilla Trimestrales
- 3.5 Botaduras por Tipos de Buques
- 3.6 Botaduras Trimestrales
- 3.7 Entregas (Pruebas Oficiales) por Tipos de Buques
- 3.8 Entregas (Pruebas Oficiales) Trimestrales
- 3.9 Puestas de Quilla por Astilleros
- 3.10 Botaduras por Astilleros
- 3.11 Entregas (Pruebas Oficiales) por Astilleros

#### 4. Actividad Por C.C.A.A.

- 4.1 Nuevos Contratos y Cartera de Pedidos
- 4.2 Actividad Productiva



MINISTERIO  
DE INDUSTRIA, COMERCIO  
Y TURISMO

**SECRETARÍA GENERAL DE INDUSTRIA Y PYME**  
DIRECCIÓN GENERAL DE INDUSTRIA Y DE LA PYME

## **1.- ACTIVIDAD SECTORIAL**

Primer trimestre 2022



## 1.1 ACTIVIDAD CONTRACTUAL

NUEVOS CONTRATOS	Primer Trimestre 2022			Primer Trimestre 2021			Variación %	
	Nº	GT	CGT	Nº	GT	CGT	GT	CGT
<b>Nacionales</b>	<b>7</b>	<b>6.198</b>	<b>17.189</b>	<b>1</b>	<b>1.161</b>	<b>3.656</b>	<b>434%</b>	<b>370%</b>
- Mercantes	6	5.899	15.815	1	1.161	3.656	408%	333%
- Pesqueros	1	299	1.374	0	0	0		
<b>Exportación</b>	<b>4</b>	<b>10.812</b>	<b>22.185</b>	<b>3</b>	<b>5.649</b>	<b>14.027</b>	<b>91%</b>	<b>58%</b>
- Mercantes	2	7.482	13.216	2	4.764	11.059	57%	20%
- Pesqueros	2	3.330	8.969	1	885	2.968	276%	202%
<b>TOTAL</b>	<b>11</b>	<b>17.010</b>	<b>39.374</b>	<b>4</b>	<b>6.810</b>	<b>17.683</b>	<b>150%</b>	<b>123%</b>
- Mercantes	8	13.381	29.031	3	5.925	14.715	126%	97%
- Pesqueros	3	3.629	10.343	1	885	2.968	310%	248%
<b>CARTERA DE PEDIDOS</b>	<b>A 31/03/2022</b>			<b>A 31/03/2021</b>			<b>Variación %</b>	
	Nº	GT	CGT	Nº	GT	CGT	GT	CGT
<b>Nacionales</b>	<b>16</b>	<b>21.391</b>	<b>50.686</b>	<b>6</b>	<b>24.731</b>	<b>41.522</b>	<b>-14%</b>	<b>22%</b>
- Mercantes	12	16.874	38.498	4	19.136	28.203	-12%	37%
- Pesqueros	4	4.517	12.188	2	5.595	13.319	-19%	-8%
<b>Exportación</b>	<b>35</b>	<b>153.127</b>	<b>265.597</b>	<b>39</b>	<b>175.211</b>	<b>305.569</b>	<b>-13%</b>	<b>-13%</b>
- Mercantes	27	129.254	210.785	27	146.652	243.281	-12%	-13%
- Pesqueros	8	23.873	54.812	12	28.559	62.288	-16%	-12%
<b>TOTAL</b>	<b>51</b>	<b>174.518</b>	<b>316.283</b>	<b>45</b>	<b>199.942</b>	<b>347.091</b>	<b>-13%</b>	<b>-9%</b>
- Mercantes	39	146.128	249.283	31	165.788	271.484	-12%	-8%
- Pesqueros	12	28.390	67.000	14	34.154	75.607	-17%	-11%

## 1.2. ACTIVIDAD PRODUCTIVA

	Primer Trimestre 2022			Primer Trimestre 2021			Variación %	
	Nº	GT	CGT	Nº	GT	CGT	GT	CGT
<b>PUESTAS DE QUILLA</b>	<b>4</b>	<b>11.589</b>	<b>18.736</b>	<b>3</b>	<b>9.456</b>	<b>17.724</b>	<b>23%</b>	<b>6%</b>
- Nacional	2	347	1.935	1	4.700	5.948	-93%	-67%
- Exportación	2	11.242	16.801	2	4.756	11.776	136%	43%
<b>BOTADURAS</b>	<b>5</b>	<b>16.254</b>	<b>32.568</b>	<b>4</b>	<b>4.643</b>	<b>13.475</b>	<b>250%</b>	<b>142%</b>
- Nacional	1	281	1.315	0	0	0		
- Exportación	4	15.973	31.253	4	4.643	13.475	244%	132%
<b>ENTREGAS (Pruebas Of.)</b>	<b>4</b>	<b>2.719</b>	<b>9.127</b>	<b>6</b>	<b>10.564</b>	<b>26.343</b>	<b>-74%</b>	<b>-65%</b>
- Nacional	0	0	0	0	0	0		
- Exportación	4	2.719	9.127	6	10.564	26.343	-74%	-65%
<b>INDICE DE ACTIVIDAD</b>								
<b>Actividad Ponderada (1)</b>		<b>11.704</b>	<b>23.250</b>		<b>7.327</b>	<b>17.754</b>	<b>60%</b>	<b>31%</b>

(1) Actividad Ponderada = (Q+2B+E) / 4; donde Q = Puestas de Quilla, B = Botaduras, E = Entregas.



## **2.- ACTIVIDAD CONTRACTUAL**

Primer trimestre 2022



## 2.1 RESUMEN

ASTILLEROS	Nuevos Contratos			Cartera de Pedidos		
	Nº	GT	CGT	Nº	GT	CGT
A. Armón	3	1.489	6.022	10	5.536	20.623
A. Armón Vigo	1	4.595	8.578	3	6.791	15.692
A. Gondán	1	7.022	11.157	5	35.110	55.785
A. J. Valiña	0	0	0	0	0	0
A. Murueta	0	0	0	4	18.691	28.168
A. Zamakona Pasaia	0	0	0	0	0	0
Auxnaval	5	1.304	7.237	5	1.304	7.237
A. Ría de Avilés	0	0	0	0	0	0
F. Cardama	0	0	0	2	2.320	7.279
A. Zamakona	0	0	0	7	23.004	50.517
Balenciaga	0	0	0	4	14.623	28.860
C. N. Freire	0	0	0	4	13.538	31.594
F. Vulcano	0	0	0	0	0	0
Nodosa	0	0	0	2	1.655	4.946
H. J. Barreras	0	0	0	1	39.761	36.868
Metalships & Docks	0	0	0	0	0	0
A. Armón Gijón	1	2.600	6.380	4	12.185	28.714
C.N.N. Sestao	0	0	0	0	0	0
<b>PRIVADOS</b>	<b>11</b>	<b>17.010</b>	<b>39.374</b>	<b>51</b>	<b>174.518</b>	<b>316.283</b>
Navantia	0	0	0	0	0	0
<b>PUBLICOS</b>	<b>0</b>	<b>0</b>	<b>0</b>	<b>0</b>	<b>0</b>	<b>0</b>
<b>TOTAL SECTOR</b>	<b>11</b>	<b>17.010</b>	<b>39.374</b>	<b>51</b>	<b>174.518</b>	<b>316.283</b>



## 2.2 NUEVOS CONTRATOS POR TIPOS DE BUQUES

Primer trimestre 2022

TIPOS DE BUQUES	Nº	Nacional		Exportación			Total		
		GT	CGT	Nº	GT	CGT	Nº	GT	CGT
1	0	0	0	0	0	0	0	0	0
2	0	0	0	0	0	0	0	0	0
3	0	0	0	0	0	0	0	0	0
4	0	0	0	0	0	0	0	0	0
5	0	0	0	0	0	0	0	0	0
6	0	0	0	0	0	0	0	0	0
7	0	0	0	0	0	0	0	0	0
8	0	0	0	0	0	0	0	0	0
9	0	0	0	0	0	0	0	0	0
10	0	0	0	0	0	0	0	0	0
11	0	0	0	0	0	0	0	0	0
12	0	0	0	0	0	0	0	0	0
13	0	0	0	0	0	0	0	0	0
14	0	0	0	0	0	0	0	0	0
15	1	299	1.374	2	3.330	8.969	3	3.629	10.343
16	6	5.899	15.815	2	7.482	13.216	8	13.381	29.031
<b>TOTAL</b>	<b>7</b>	<b>6.198</b>	<b>17.189</b>	<b>4</b>	<b>10.812</b>	<b>22.185</b>	<b>11</b>	<b>17.010</b>	<b>39.374</b>

## 2.3 CARTERA DE PEDIDOS POR TIPOS DE BUQUES

A 31/03/2021

TIPOS DE BUQUES	Nº	Nacional		Exportación			Total		
		GT	CGT	Nº	GT	CGT	Nº	GT	CGT
1	1	4.700	5.948	0	0	0	1	4.700	5.948
2	0	0	0	0	0	0	0	0	0
3	0	0	0	0	0	0	0	0	0
4	0	0	0	0	0	0	0	0	0
5	0	0	0	0	0	0	0	0	0
6	0	0	0	2	8.440	11.288	2	8.440	11.288
7	0	0	0	0	0	0	0	0	0
8	0	0	0	1	494	1.290	1	494	1.290
9	0	0	0	0	0	0	0	0	0
10	0	0	0	0	0	0	0	0	0
11	0	0	0	0	0	0	0	0	0
12	0	0	0	1	3.921	8.885	1	3.921	8.885
13	1	277	2.122	1	39.761	36.868	2	40.038	38.990
14	0	0	0	0	0	0	0	0	0
15	4	4.517	12.188	8	23.873	54.812	12	28.390	67.000
16	10	11.897	30.428	22	76.638	152.454	32	88.535	182.882
<b>TOTAL</b>	<b>16</b>	<b>21.391</b>	<b>50.686</b>	<b>35</b>	<b>153.127</b>	<b>265.597</b>	<b>51</b>	<b>174.518</b>	<b>316.283</b>

Nota: Para Tipos de buques ver ANEXO



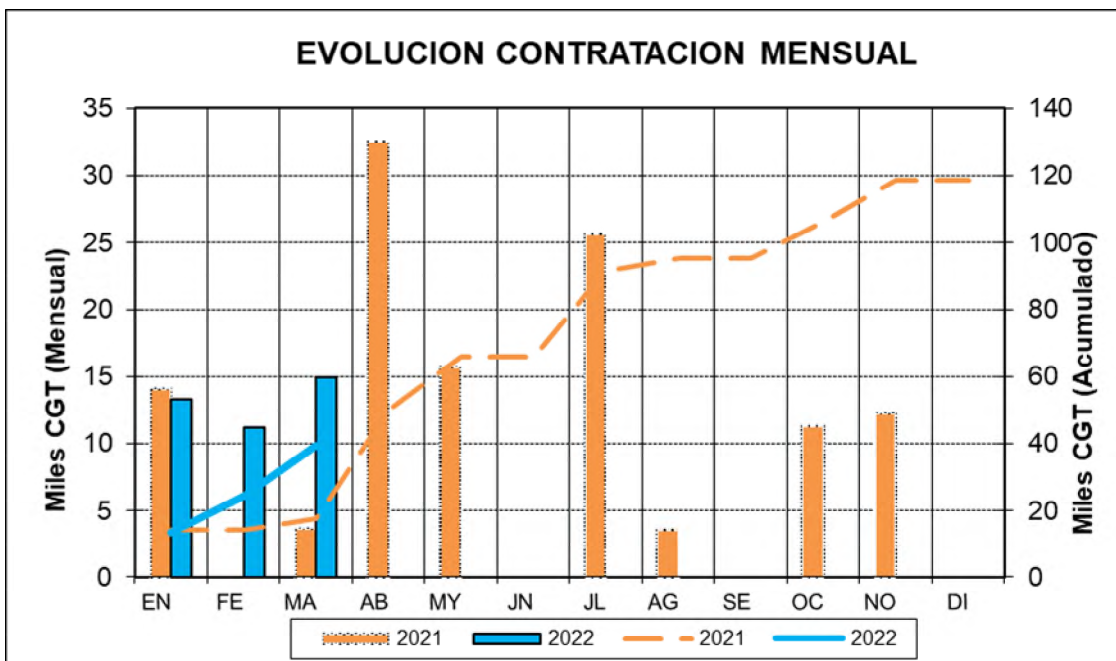
## 2.4 CONTRATACION MENSUAL – CGT

2021	Enero	Febrero	Marzo	Abril	Mayo	Junio
Mes	14.027	0	3.656	32.582	15.723	0
Acumulado	14.027	14.027	17.683	50.265	65.988	65.988

2021	Julio	Agosto	Septiembre	Octubre	Noviembre	Diciembre
Mes	25.653	3.547	0	11.288	12.284	0
Acumulado	91.641	95.188	95.188	106.476	118.760	118.760

2022	Enero	Febrero	Marzo	Abril	Mayo	Junio
Mes	13.259	11.157	14.958			
Acumulado	13.259	24.416	39.374			

2022	Julio	Agosto	Septiembre	Octubre	Noviembre	Diciembre
Mes						
Acumulado						



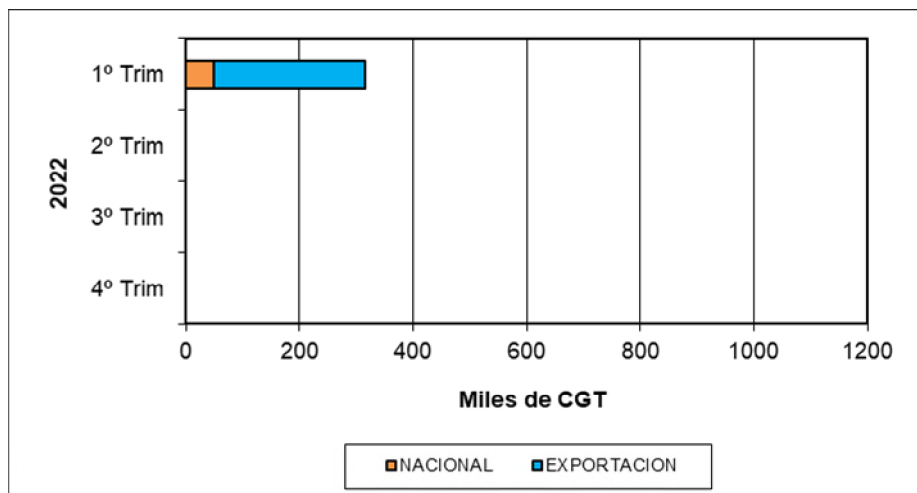
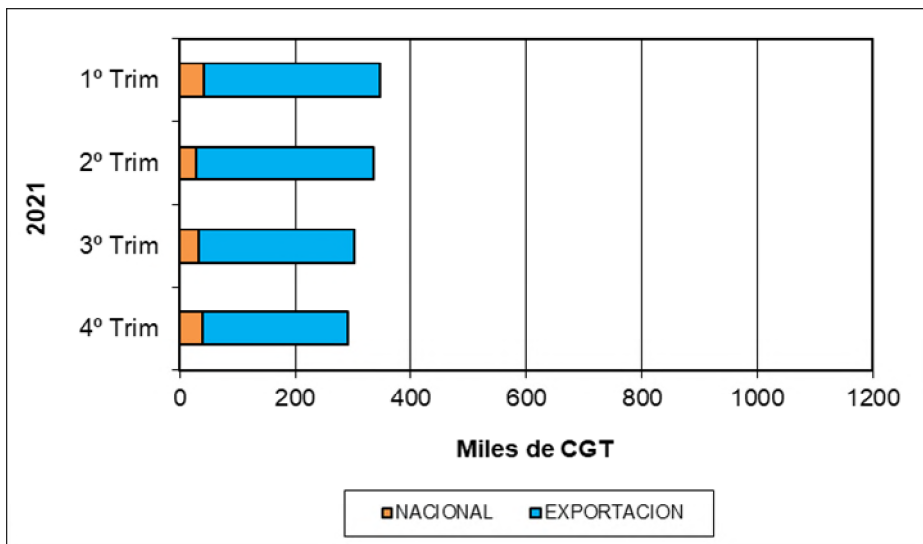




## 2.5 CARTERA DE PEDIDOS TRIMESTRAL – CGT

2021	1º Trim	2º Trim	3º Trim	4º Trim
NACIONAL	41.522	29.330	33.497	38.735
EXPORTACION	305.569	306.369	268.979	252.539
TOTAL	347.091	335.699	302.476	291.274

2022	1º Trim	2º Trim	3º Trim	4º Trim
NACIONAL	50.686			
EXPORTACION	265.597			
TOTAL	316.283			





## 2.6 NUEVOS CONTRATOS POR ASTILLEROS

### ASTILLEROS ARMON, S.A.

Nº de Const.	TIPO OCDE	ARMADOR	PAIS	GT	CGT
C-835	15	RED CHAMBER ARGENTINA	Argentina	730	2.589
C-837	15	CANARY ISLANDS FISHING, S.L	España	299	1.374
C-847	16	ADRIA TOW	Eslovenia	460	2.059
3	Buques		<b>TOTAL.....</b>	<b>1.489</b>	<b>6.022</b>

### ASTILLEROS ARMON VIGO

Nº de Const.	TIPO OCDE	ARMADOR	PAIS	GT	CGT
V-140	16	INSTITUTO ESPAÑOL OCEANOGRAFIA	España	4.595	8.578
1	Buques		<b>TOTAL.....</b>	<b>4.595</b>	<b>8.578</b>

### ASTILLEROS GONDAN, S.A.

Nº de Const.	TIPO OCDE	ARMADOR	PAIS	GT	CGT
C-503	16	EDDA WIND IX AS	Noruega	7.022	11.157
1	Buques		<b>TOTAL.....</b>	<b>7.022</b>	<b>11.157</b>

### AUXILIAR NAVAL DEL PRINCIPADO

Nº de Const.	TIPO OCDE	ARMADOR	PAIS	GT	CGT
A203	16	Ministerio de Agricultura, Pesca y Alimentación	España	253	1.421
A204	16	Ministerio de Agricultura, Pesca y Alimentación	España	253	1.421
A205	16	Ministerio de Agricultura, Pesca y Alimentación	España	253	1.421
A206	16	Ministerio de Agricultura, Pesca y Alimentación	España	253	1.421
A208	16	E.P.E SOCIEDAD DE SALVAMENTO Y SEGURIDAD	España	292	1.553
5	Buques		<b>TOTAL.....</b>	<b>1.304</b>	<b>7.237</b>

### ASTILLEROS ARMÓN GIJÓN

Nº de Const.	TIPO OCDE	ARMADOR	PAIS	GT	CGT
G-028	15	THORFISH	Islandia	2.600	6.380
1	Buques		<b>TOTAL.....</b>	<b>2.600</b>	<b>6.380</b>



## 2.7 CARTERA DE PEDIDOS POR ASTILLEROS

### ASTILLEROS ARMON, S.A.

Nº de Const.	TIPO OCDE	ARMADOR	PAIS	GT	CGT
C-785	16	SOGEPORTS	Argelia	369	1.796
C-796	16	HERCULES INT. TOWAGE SERV. S.A.	España	481	2.117
C-820	16	-	-	2.050	5.200
C-828	16	CMB NV	Bélgica	485	2.128
C-832	15	PESQUERA JOMAFRAN	España	281	1.315
C-833	16	NAVIERA GOMERA S.L	España	66	620
C-834	15	BALTIMAR, S.A.	España	315	1.425
C-835	15	RED CHAMBER ARGENTINA	Argentina	730	2.589
C-837	15	CANARY ISLANDS FISHING, S.L	España	299	1.374
C-847	16	ADRIA TOW	Eslovenia	460	2.059
<b>10</b>	<b>Buques</b>		<b>TOTAL.....</b>	<b>5.536</b>	<b>20.623</b>

### ASTILLEROS ARMON VIGO

Nº de Const.	TIPO OCDE	ARMADOR	PAIS	GT	CGT
V-129	16	MARINE INSTITUTE	Irlanda	1.919	4.992
V-131	13	NAVIERA MAR DE ONS S.A.	España	277	2.122
V-140	16	INSTITUTO ESPAÑOL OCEANOGRAFIA	España	4.595	8.578
<b>3</b>	<b>Buques</b>		<b>TOTAL.....</b>	<b>6.791</b>	<b>15.692</b>

### ASTILLEROS GONDAN, S.A.

Nº de Const.	TIPO OCDE	ARMADOR	PAIS	GT	CGT
C-489	16	EDDA WIND I AS	Noruega	7.022	11.157
C-490	16	EDDA WIND II AS	Noruega	7.022	11.157
C-491	16	EDDA WIND V AS	Noruega	7.022	11.157
C-492	16	EDDA WIND VI AS	Noruega	7.022	11.157
C-503	16	EDDA WIND IX AS	Noruega	7.022	11.157
<b>5</b>	<b>Buques</b>		<b>TOTAL.....</b>	<b>35.110</b>	<b>55.785</b>

### ASTILLEROS MURUETA, S.A.

Nº de Const.	TIPO OCDE	ARMADOR	PAIS	GT	CGT
C-325	1	MURELOIL	España	4.700	5.948
C-326	15	QALERALIK A/S	Groenlandia	5.551	10.932
C-327	6	VIZCAINA BALEAR DE NAVEGACION	España	4.220	5.644
C-328	6	VIZCAINA BALEAR DE NAVEGACION	España	4.220	5.644
<b>4</b>	<b>Buques</b>		<b>TOTAL.....</b>	<b>18.691</b>	<b>28.168</b>

### AUXILIAR NAVAL DEL PRINCIPADO

Nº de Const.	TIPO OCDE	ARMADOR	PAIS	GT	CGT
A203	16	Ministerio de Agricultura, Pesca y Alimentación	España	253	1.421
A204	16	Ministerio de Agricultura, Pesca y Alimentación	España	253	1.421
A205	16	Ministerio de Agricultura, Pesca y Alimentación	España	253	1.421
A206	16	Ministerio de Agricultura, Pesca y Alimentación	España	253	1.421
A208	16	E.P.E SOCIEDAD DE SALVAMENTO Y	España	292	1.553
<b>5</b>	<b>Buques</b>		<b>TOTAL.....</b>	<b>1.304</b>	<b>7.237</b>

### F.CARDAMA, S.A. ASTILLEROS Y VARADEROS

Nº de Const.	TIPO OCDE	ARMADOR	PAIS	GT	CGT
C-242	16	-	Dinamarca	1.370	4.051
C-243	16	SENEGAL	Senegal	950	3.228
<b>2</b>	<b>Buques</b>		<b>TOTAL.....</b>	<b>2.320</b>	<b>7.279</b>



**ASTILLEROS ZAMAKONA, S.A.**

Nº de Const.	TIPO OCDE	ARMADOR	PAIS	GT	CGT
C-792	15	AL WUSTA FISHERIES INDUSTRIES LLC	Omán	2.480	6.170
C-793	15	AL WUSTA FISHERIES INDUSTRIES LLC	Omán	2.480	6.170
C-799	15	GITTE HENNING A/S	Dinamarca	5.000	10.150
C-802	16	INTERSHIP A/S	Noruega	2.200	5.433
C-803	16	INTERSHIP A/S	Noruega	3.564	7.328
C-804	16	SASEMAR	España	4.290	8.220
C-805	15	FISKEBAS	Reino Unido	2.990	7.046
7	<b>Buques</b>		<b>TOTAL.....</b>	<b>23.004</b>	<b>50.517</b>

**BALENCIAGA S.A.**

Nº de Const.	TIPO OCDE	ARMADOR	PAIS	GT	CGT
C-412	16	SAMLAKS AS	Noruega	1.416	4.134
C-414	16	AQUASHIP A/S	Noruega	2.455	5.816
C-415	16	EDDA WIND III AS	Noruega	5.376	9.455
C-416	16	EDDA WIND IV AS	Noruega	5.376	9.455
4	<b>Buques</b>		<b>TOTAL.....</b>	<b>14.623</b>	<b>28.860</b>

**C. N. FREIRE, S.A.**

Nº de Const.	TIPO OCDE	ARMADOR	PAIS	GT	CGT
C-724	16	-	-	6.950	11.086
C-729	16	-	-	4.000	12.693
C-730	16	-	-	1.200	3.731
C-731	16	MBARI	U.S.A.	1.388	4.084
4	<b>Buques</b>		<b>TOTAL.....</b>	<b>13.538</b>	<b>31.594</b>

**H. J. BARRERAS, S.A.**

Nº de Const.	TIPO OCDE	ARMADOR	PAIS	GT	CGT
C-1708	13	AFORTUNADAS SHIPPING LTD	Malta	39.761	36.868
1	<b>Buques</b>		<b>TOTAL.....</b>	<b>39.761</b>	<b>36.868</b>

**ASTILLEROS ARMÓN GIJÓN**

Nº de Const.	TIPO OCDE	ARMADOR	PAIS	GT	CGT
G-014	15	GRUPOMAR	Méjico	2.042	5.375
G-022	15	ALBACORA S.A	España	3.622	8.074
G-024	12	KNUTSEN	Noruega	3.921	8.885
G-028	15	THORFISH	Islandia	2.600	6.380
4	<b>Buques</b>		<b>TOTAL.....</b>	<b>12.185</b>	<b>28.714</b>

**NODOSA, S.L.**

Nº de Const.	TIPO OCDE	ARMADOR	PAIS	GT	CGT
C-297	8	ROYAL ARCTIC LINE A/S	Groenlandia	494	1.290
C-302	16	CANLEMAR, S.L.	España	1.161	3.656
2	<b>Buques</b>		<b>TOTAL.....</b>	<b>1.655</b>	<b>4.946</b>



MINISTERIO  
DE INDUSTRIA, COMERCIO  
Y TURISMO

**SECRETARÍA GENERAL DE INDUSTRIA Y PYME**  
DIRECCIÓN GENERAL DE INDUSTRIA Y DE LA PYME

### **3.- ACTIVIDAD PRODUCTIVA**

**Primer trimestre 2022**



### 3.1. RESUMEN

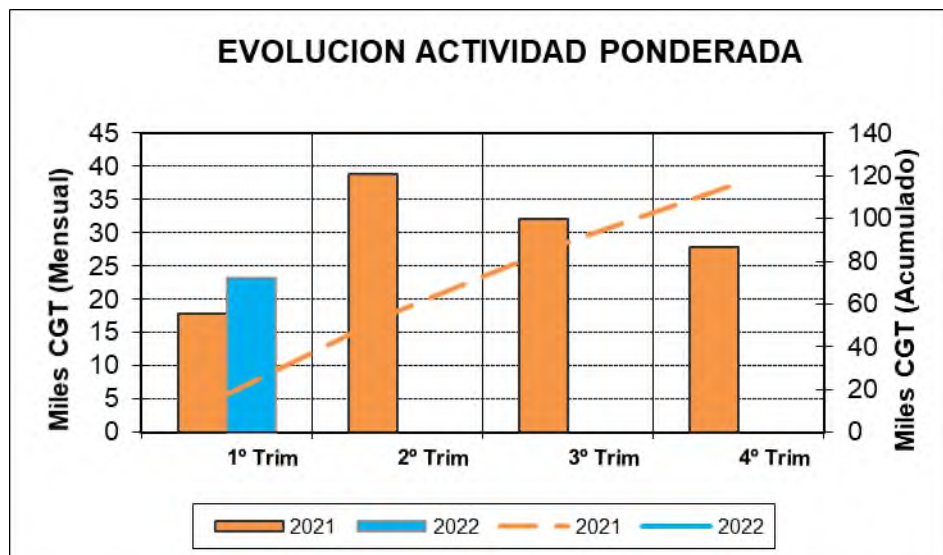
ASTILLEROS	Puestas de Quilla			Botaduras		Entregas (Pruebas Oficiales)			Indice de Actividad		
	Nº	GT	CGT	Nº	GT	CGT	Nº	GT	CGT	GT	CGT
A. Armón	2	347	1.935	1	281	1.315	2	1.616	5.560	631	2.531
A. Armón Vigo	0	0	0	0	0	0	1	609	2.277	152	569
A. Gondán	1	7.022	11.157	1	7.022	11.157	0	0	0	5.267	8.368
A. J. Valiña	0	0	0	0	0	0	0	0	0	0	0
A. Murueta	1	4.220	5.644	1	5.551	10.932	0	0	0	3.831	6.877
A.Zamacona Pasaia	0	0	0	0	0	0	0	0	0	0	0
Auxnaval	0	0	0	0	0	0	0	0	0	0	0
A. Ría de Avilés	0	0	0	0	0	0	0	0	0	0	0
F. Cardama	0	0	0	0	0	0	0	0	0	0	0
A. Zamacona	0	0	0	1	2.200	5.433	0	0	0	1.100	2.717
Balenciaga	0	0	0	0	0	0	0	0	0	0	0
C. N. Freire	0	0	0	1	1.200	3.731	0	0	0	600	1.866
F. Vulcano	0	0	0	0	0	0	0	0	0	0	0
Nodosa	0	0	0	0	0	0	1	494	1.290	124	323
H. J. Barreras	0	0	0	0	0	0	0	0	0	0	0
Metalships & Docks	0	0	0	0	0	0	0	0	0	0	0
A. Armón Gijón	0	0	0	0	0	0	0	0	0	0	0
C.N.N. Sestao	0	0	0	0	0	0	0	0	0	0	0
<b>PRIVADOS</b>	<b>4</b>	<b>11.589</b>	<b>18.736</b>	<b>5</b>	<b>16.254</b>	<b>32.568</b>	<b>4</b>	<b>2.719</b>	<b>9.127</b>	<b>11.704</b>	<b>23.250</b>
Navantia	0	0	0	0	0	0	0	0	0	0	0
<b>PUBLICOS</b>	<b>0</b>	<b>0</b>	<b>0</b>	<b>0</b>	<b>0</b>	<b>0</b>	<b>0</b>	<b>0</b>	<b>0</b>	<b>0</b>	<b>0</b>
<b>TOTAL SECTOR</b>	<b>4</b>	<b>11.589</b>	<b>18.736</b>	<b>5</b>	<b>16.254</b>	<b>32.568</b>	<b>4</b>	<b>2.719</b>	<b>9.127</b>	<b>11.704</b>	<b>23.250</b>



### 3.2 ACTIVIDAD PONDERADA TRIMESTRAL – CGT

2021	1º Trim	2º Trim	3º Trim	4º Trim
Trimestral	17.754	38.870	32.176	27.832
Acumulada	17.754	56.624	88.800	116.631

2022	1º Trim	2º Trim	3º Trim	4º Trim
Trimestral	23.250			
Acumulada	23.250			



NOTA: Actividad ponderada = (Q+2B+E)/4



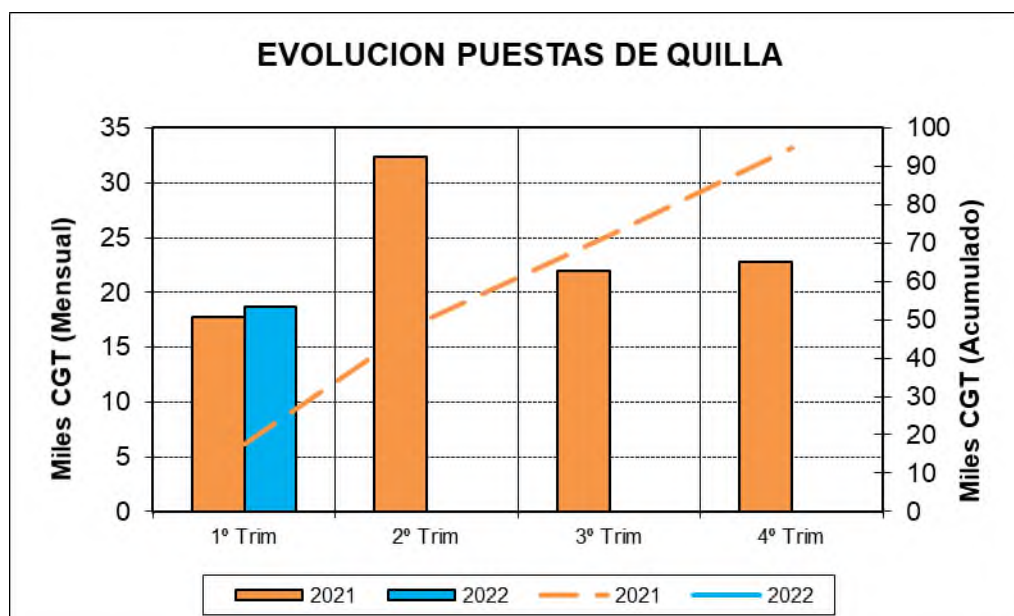
### 3.3 PUESTAS DE QUILLA POR TIPOS DE BUQUES

TIPOS DE BUQUES	Nº	Nacional		Exportacion			Nº	Total	
		GT	CGT	Nº	GT	CGT		GT	CGT
1	0	0	0	0	0	0	0	0	0
2	0	0	0	0	0	0	0	0	0
3	0	0	0	0	0	0	0	0	0
4	0	0	0	0	0	0	0	0	0
5	0	0	0	0	0	0	0	0	0
6	0	0	0	1	4.220	5.644	1	4.220	5.644
7	0	0	0	0	0	0	0	0	0
8	0	0	0	0	0	0	0	0	0
9	0	0	0	0	0	0	0	0	0
10	0	0	0	0	0	0	0	0	0
11	0	0	0	0	0	0	0	0	0
12	0	0	0	0	0	0	0	0	0
13	0	0	0	0	0	0	0	0	0
14	0	0	0	0	0	0	0	0	0
15	1	281	1.315	0	0	0	1	281	1.315
16	1	66	620	1	7.022	11.157	2	7.088	11.777
<b>TOTAL</b>	<b>2</b>	<b>347</b>	<b>1.935</b>	<b>2</b>	<b>11.242</b>	<b>16.801</b>	<b>4</b>	<b>11.589</b>	<b>18.736</b>

### 3.4 PUESTAS DE QUILLA TRIMESTRALES – CGT

2021	1º Trim	2º Trim	3º Trim	4º Trim
Trimestral	17.724	32.387	21.968	22.724
Acumulada	17.724	50.111	78.592	101.316

2022	1º Trim	2º Trim	3º Trim	4º Trim
Trimestral	18.736			
Acumulada	18.736			







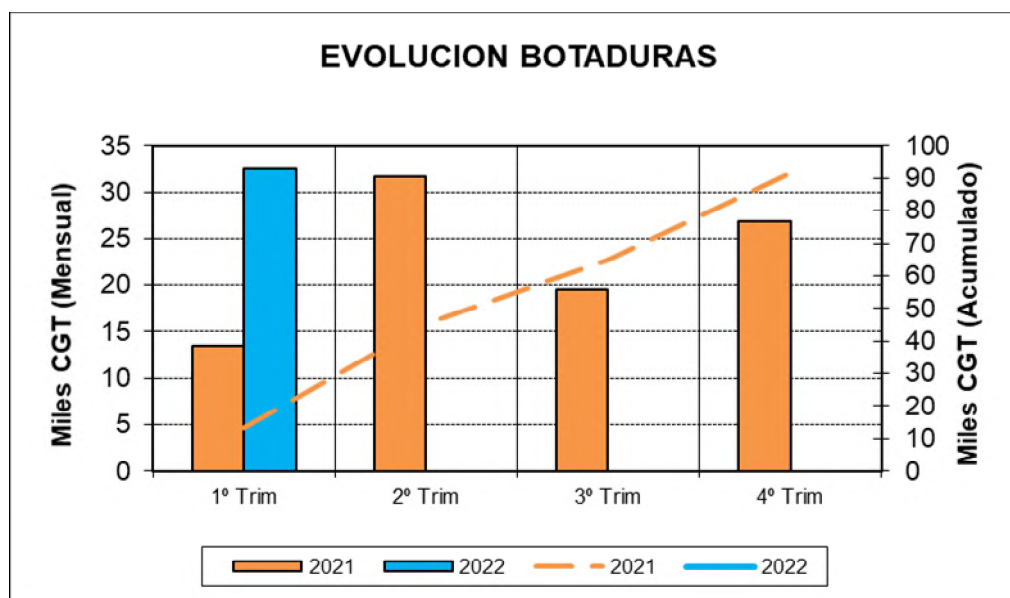
### 3.5 BOTADURAS POR TIPOS DE BUQUES

TIPOS DE BUQUES	Nº	Nacional		Exportacion			Nº	Total	
		GT	CGT	GT	CGT	GT		CGT	
1	0	0	0	0	0	0	0	0	0
2	0	0	0	0	0	0	0	0	0
3	0	0	0	0	0	0	0	0	0
4	0	0	0	0	0	0	0	0	0
5	0	0	0	0	0	0	0	0	0
6	0	0	0	0	0	0	0	0	0
7	0	0	0	0	0	0	0	0	0
8	0	0	0	0	0	0	0	0	0
9	0	0	0	0	0	0	0	0	0
10	0	0	0	0	0	0	0	0	0
11	0	0	0	0	0	0	0	0	0
12	0	0	0	0	0	0	0	0	0
13	0	0	0	0	0	0	0	0	0
14	0	0	0	0	0	0	0	0	0
15	1	281	1.315	1	5.551	10.932	2	5.832	12.247
16	0	0	0	3	10.422	20.321	3	10.422	20.321
<b>TOTAL</b>	<b>1</b>	<b>281</b>	<b>1.315</b>	<b>4</b>	<b>15.973</b>	<b>31.253</b>	<b>5</b>	<b>16.254</b>	<b>32.568</b>

### 3.6 BOTADURAS TRIMESTRALES – CGT

2021	1º Trim	2º Trim	3º Trim	4º Trim
Trimestral	13.475	31.697	19.605	26.914
Acumulada	13.475	45.172	64.777	91.691

2022	1º Trim	2º Trim	3º Trim	4º Trim
Trimestral	32.568			
Acumulada	32.568			





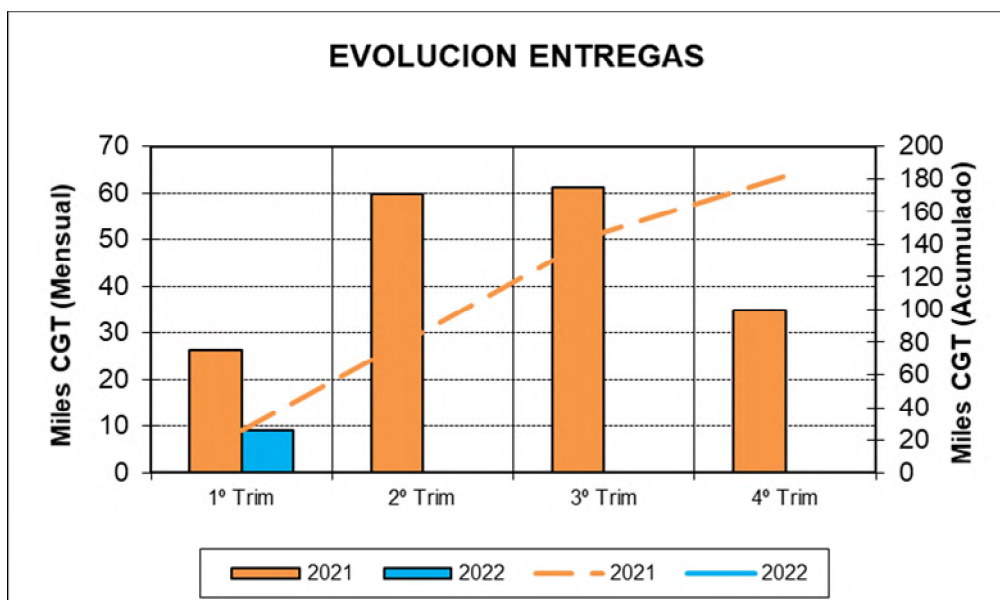
### 3.7 ENTREGAS (Pruebas Oficiales) POR TIPOS DE BUQUE

TIPOS DE BUQUES	Nacional			Exportacion			Total		
	Nº	GT	CGT	Nº	GT	CGT	Nº	GT	CGT
1	0	0	0	0	0	0	0	0	0
2	0	0	0	0	0	0	0	0	0
3	0	0	0	0	0	0	0	0	0
4	0	0	0	0	0	0	0	0	0
5	0	0	0	0	0	0	0	0	0
6	0	0	0	0	0	0	0	0	0
7	0	0	0	0	0	0	0	0	0
8	0	0	0	1	494	1.290	1	494	1.290
9	0	0	0	0	0	0	0	0	0
10	0	0	0	0	0	0	0	0	0
11	0	0	0	0	0	0	0	0	0
12	0	0	0	0	0	0	0	0	0
13	0	0	0	0	0	0	0	0	0
14	0	0	0	0	0	0	0	0	0
15	0	0	0	3	2.225	7.837	3	2.225	7.837
16	0	0	0	0	0	0	0	0	0
<b>TOTAL</b>	<b>0</b>	<b>0</b>	<b>0</b>	<b>4</b>	<b>2.719</b>	<b>9.127</b>	<b>4</b>	<b>2.719</b>	<b>9.127</b>

### 3.8 ENTREGAS (Pruebas Oficiales) TRIMESTRALES – CGT

2021	1º Trim	2º Trim	3º Trim	4º Trim
Trimestral	26.343	59.698	61.012	34.774
Acumulada	26.343	86.041	147.053	181.827

2022	1º Trim	2º Trim	3º Trim	4º Trim
Trimestral	9.127			
Acumulada	9.127			





### 3.9 PUESTAS DE QUILLA POR ASTILLEROS

#### ASTILLEROS ARMON, S.A.

Nº de Const.	TIPO OCDE	ARMADOR	PAIS	GT	CGT
C-832	15	PESQUERA JOMAFRAN	España	281	1.315
C-833	16	NAVIERA GOMERA S.L	España	66	620
2	Buques		<b>TOTAL.....</b>	<b>347</b>	<b>1.935</b>

#### ASTILLEROS GONDAN, S.A.

Nº de Const.	TIPO OCDE	ARMADOR	PAIS	GT	CGT
C-491	16	EDDA WIND V AS	Noruega	7.022	11.157
1	Buques		<b>TOTAL.....</b>	<b>7.022</b>	<b>11.157</b>

#### ASTILLEROS MURUETA, S.A.

Nº de Const.	TIPO OCDE	ARMADOR	PAIS	GT	CGT
C-327	6	VIZCAINA BALEAR DE NAVEGACION	España	4.220	5.644
1	Buques		<b>TOTAL.....</b>	<b>4.220</b>	<b>5.644</b>



### 3.10 BOTADURAS POR ASTILLEROS

#### ASTILLEROS ARMON, S.A.

Nº de Const.	TIPO OCDE	ARMADOR	PAIS	GT	CGT
C-832 1	15 Buques	PESQUERA JOMAFRAN	España	281	1.315
<b>TOTAL.....</b>				<b>281</b>	<b>1.315</b>

#### ASTILLEROS GONDAN, S.A.

Nº de Const.	TIPO OCDE	ARMADOR	PAIS	GT	CGT
C-490 1	16 Buques	EDDA WIND II AS	Noruega	7.022	11.157
<b>TOTAL.....</b>				<b>7.022</b>	<b>11.157</b>

#### ASTILLEROS MURUETA, S.A.

Nº de Const.	TIPO OCDE	ARMADOR	PAIS	GT	CGT
C-326 1	15 Buques	QALERALIK A/S	Groenlandia	5.551	10.932
<b>TOTAL.....</b>				<b>5.551</b>	<b>10.932</b>

#### ASTILLEROS ZAMAKONA, S.A.

Nº de Const.	TIPO OCDE	ARMADOR	PAIS	GT	CGT
C-802 1	16 Buques	INTERSHIP A/S	Noruega	2.200	5.433
<b>TOTAL.....</b>				<b>2.200</b>	<b>5.433</b>

#### C. N. FREIRE, S.A.

Nº de Const.	TIPO OCDE	ARMADOR	PAIS	GT	CGT
C-730 1	16 Buques	-	-	1.200	3.731
<b>TOTAL.....</b>				<b>1.200</b>	<b>3.731</b>

### 3.11 ENTREGAS (Pruebas Oficiales) POR ASTILLEROS

#### ASTILLEROS ARMON, S.A.

Nº de Const.	TIPO OCDE	ARMADOR	PAIS	GT	CGT	Ett	Epp	M	P	C	Cap (m3)	MOTOR marca	PROPULSOR tipo	POTENCIA	Rpm	Vp
C-824	15	PESQUERA SANTA CRUZ, S.A.U	Argentina	731	2.592	43,40	34,91	10,50	4,10	4,00		ABC		1X1400kW	1.000	12
C-830	15	WANCHESE ARGENTINA S.R.L.	Argentina	885	2.968	42,93	39,68	11,10	4,50	4,40		ABC		1.100kW	1.000	11
<b>2</b>	<b>Buques</b>		<b>TOTAL.....</b>	<b>1.616</b>	<b>5.560</b>											

#### ASTILLEROS ARMON VIGO

Nº de Const.	TIPO OCDE	ARMADOR	PAIS	GT	CGT	Ett	Epp	M	P	C	Cap (m3)	MOTOR marca	PROPULSOR tipo	POTENCIA	Rpm	Vp
V-135	15	EMPESUR, SA	Argentina	609	2.277	41,25	34,01	9,50	4,00	4,25		ABC		1X1100kW	1.000	11
<b>1</b>	<b>Buques</b>		<b>TOTAL.....</b>	<b>609</b>	<b>2.277</b>											

#### NODOSA, S.L.

Nº de Const.	TIPO OCDE	ARMADOR	PAIS	GT	CGT	Ett	Epp	M	P	C	Cap (m3)	MOTOR marca	PROPULSOR tipo	POTENCIA	Rpm	Vp
C-296	8	ROYAL ARCTIC LINE A/S	Groenlandia	494	1.290	37,60	34,50	10,00	4,20	3,50	300	CATERPILLAR	CAT	746 KW	1.600	9
<b>1</b>	<b>Buques</b>		<b>TOTAL.....</b>	<b>494</b>	<b>1.290</b>											



MINISTERIO  
DE INDUSTRIA, COMERCIO  
Y TURISMO

**SECRETARÍA GENERAL DE INDUSTRIA Y PYME**  
DIRECCIÓN GENERAL DE INDUSTRIA Y DE LA PYME

#### **4.- ACTIVIDAD POR C.C.A.A.**

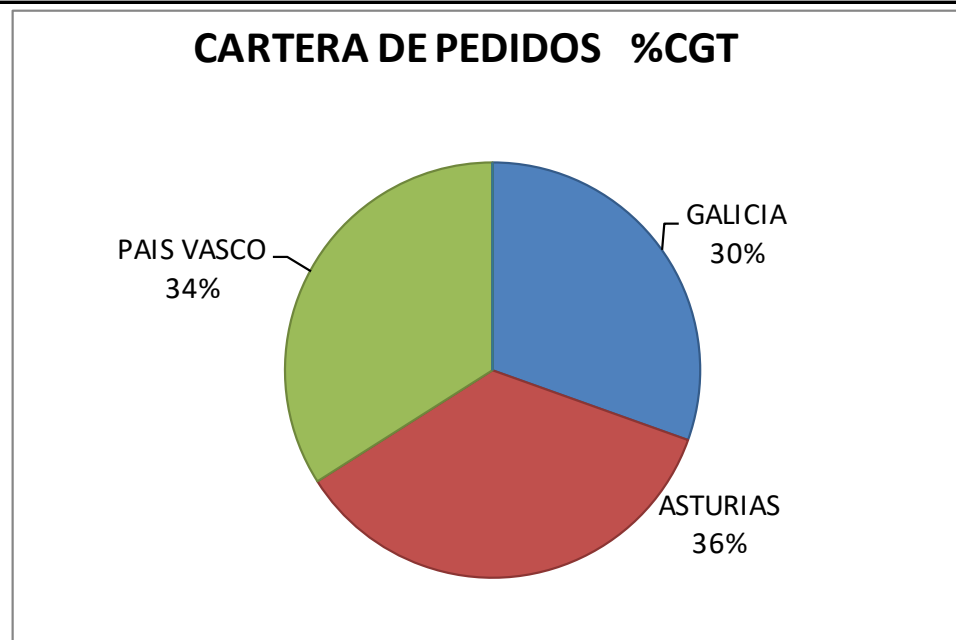
**Primer trimestre 2022**



#### 4.1. NUEVOS CONTRATOS Y CARTERA DE PEDIDOS:

Primer trimestre 2022

C.C.A.A.	Nuevos Contratos					Cartera de Pedidos a 31/03/2022				
	Nº	GT	CGT	%GT	%CGT	Nº	GT	CGT	%GT	%CGT
GALICIA	1	4.595	8.578	27%	22%	12	64.065	96.379	37%	30%
ASTURIAS	10	12.415	30.796	73%	78%	24	54.135	112.359	31%	36%
PAIS VASCO	0	0	0	0%	0%	15	56.318	107.545	32%	34%
R. MURCIA										
ANDALUCÍA	0	0	0	0%	0%	0	0	0	0%	0%
<b>TOTAL SECTOR</b>	<b>11</b>	<b>17.010</b>	<b>39.374</b>	<b>100%</b>	<b>100%</b>	<b>51</b>	<b>174.518</b>	<b>316.283</b>	<b>100%</b>	<b>100%</b>



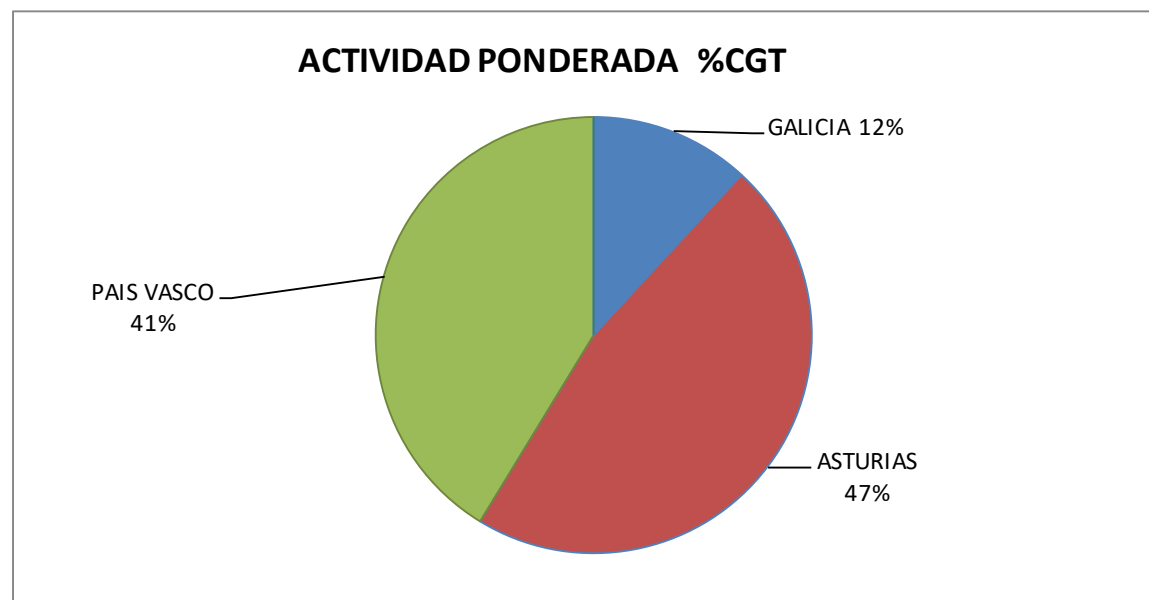


## 4.2. ACTIVIDAD PONDERADA.

Primer trimestre 2022

C.C.A.A.	Puestas de Quilla			Botaduras			Entregas (Pruebas Oficiales)			Indice de Actividad Ponderada			
	Nº	GT	CGT	Nº	GT	CGT	Nº	GT	CGT	GT	CGT	%GT	%CGT
GALICIA	0	0	0	1	1.200	3.731	2	1.103	3.567	876	2.757	7%	12%
ASTURIAS	3	7.369	13.092	2	7.303	12.472	2	1.616	5.560	5.898	10.899	50%	47%
PAIS VASCO	1	4.220	5.644	2	7.751	16.365	0	0	0	4.931	9.594	42%	41%
R. MURCIA													
ANDALUCÍA	0	0	0	0	0	0	0	0	0	0	0	0%	0%
<b>TOTAL SECTOR</b>	<b>4</b>	<b>11.589</b>	<b>18.736</b>	<b>5</b>	<b>16.254</b>	<b>32.568</b>	<b>4</b>	<b>2.719</b>	<b>9.127</b>	<b>11.704</b>	<b>23.250</b>	<b>100%</b>	<b>100%</b>

NOTA: Actividad ponderada = (Q+2B+E)/4







## ANEXO

### SISTEMA DE CÁLCULO DE CGT ADOPTADO POR LA OCDE

(A partir de 1 de Enero de 2007)

$$CGT = A \times (GT)^B$$

N	Tipo de Buque	A	B
1 y 2	Petroleros de doble casco	48	0,57
3	Transportes de productos químicos	84	0,55
4	Graneleros	29	0,61
5	Transportes combinados	33	0,62
6	Cargueros generales	27	0,64
7	Frigoríficos	27	0,68
8	Portacontenedores	19	0,68
9	Ro - Ro	32	0,63
10	Transportes de automóviles	15	0,70
11	Transportes de L P G	62	0,57
12	Transportes de L N G	32	0,68
13	Ferries	20	0,71
14	Transportes de pasajeros	49	0,67
15	Buques de pesca	24	0,71
16	Otros buques	46	0,62